

¿Qué es OCÉANO Saber?

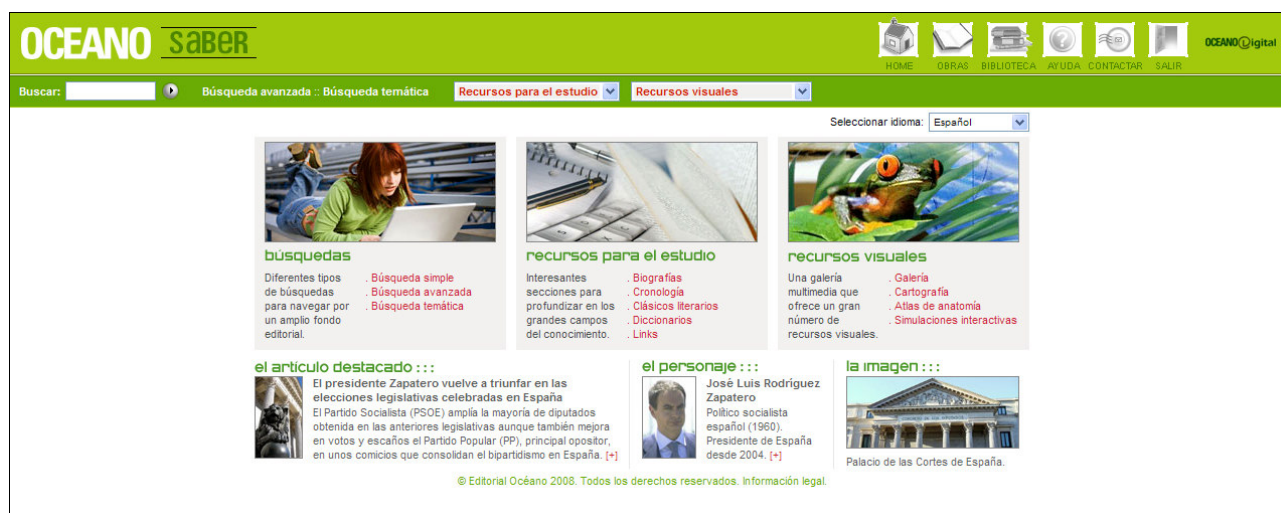
OCÉANO Saber es un centro de información on line, integrado por contenidos editoriales en lengua española, que cubren todas las áreas del conocimiento. Estos contenidos son actualizados e indexados regularmente por nuestros editores para ofrecer una información completa, viva y actual.

Su base documental está integrada por:

- **Información de referencia** de los sellos más prestigiosos de Editorial Océano y otras fuentes.
- **Artículos de revistas y publicaciones especializadas** actualizados regularmente.
- **Documentos históricos** originales como cartas, declaraciones, constituciones de España y América Latina.
- **Clásicos** de la literatura universal en español. Una selección de más de 500 obras y fragmentos de los más destacados autores.
- **Imágenes** más representativas de un país o materia.

OCÉANO Saber ofrece distintos mecanismos de búsqueda:

- **Búsqueda simple** localiza los documentos a partir de uno o más términos.
- **Búsqueda avanzada** permite acotar la búsqueda mediante condiciones.
- **Búsqueda temática** navega por el fondo documental a través del árbol temático.
- **Biografías** centra la búsqueda en biografías de personajes.
- **Cronologías** da una visión transversal de lo que aconteció en una época o año.
- **Clásicos literarios** ofrece la posibilidad de buscar en las obras y fragmentos de literatos universales.
- **Diccionarios** realiza consultas en diccionarios de Lengua Española, de Sinónimos y Antónimos, y bilingües de Inglés, Francés, Alemán y Portugués.
- **Links** permite acceder a enlaces de interés clasificados por categorías.
- **Galería** accede a las imágenes más representativas de un país o materia.
- **Cartografía** da acceso a mapas de la totalidad de nuestro planeta.
- **Atlas de anatomía** muestra una completa reproducción del cuerpo humano.
- **Simulaciones interactivas** que nos ayudan a ver cómo funcionan las cosas.



OCÉANO SABER

HOME OBRAS BIBLIOTECA AYUDA CONTACTAR SALIR

OCÉANO Digital

Buscar: Búsqueda avanzada · Búsqueda temática Recursos para el estudio Recursos visuales

Seleccionar idioma: Español

búsquedas
Diferentes tipos de búsquedas para navegar por un amplio fondo editorial.
Búsqueda simple
Búsqueda avanzada
Búsqueda temática

recursos para el estudio
Interesantes secciones para profundizar en los grandes campos del conocimiento.
Biografías
Cronología
Clásicos literarios
Diccionarios
Links

recursos visuales
Una galería multimedia que ofrece un gran número de recursos visuales.
Galería
Cartografía
Atlas de anatomía
Simulaciones interactivas

el artículo destacado :::
El presidente Zapatero vuelve a triunfar en las elecciones legislativas celebradas en España. El Partido Socialista (PSOE) amplía la mayoría de diputados obtenida en las anteriores legislativas aunque también mejora en votos y escaños el Partido Popular (PP), principal opositor, en unos comicios que consolidan el bipartidismo en España. [+]

el personaje :::
José Luis Rodríguez Zapatero
Político socialista español (1960).
Presidente de España desde 2004. [+]

la imagen :::
Palacio de las Cortes de España.

© Editorial Océano 2008. Todos los derechos reservados. Información legal.

La búsqueda simple

Al introducir una o varias palabras en la barra de búsqueda superior, lanzamos la consulta a todos los documentos del producto.

La búsqueda simple nos permite buscar el término deseado en todos los documentos disponibles de la forma más sencilla. El producto buscará aquellos documentos que contengan todos los términos buscados y nos presentará una lista de resultados. Estos documentos se muestran ordenados según su relevancia en relación con la búsqueda realizada. Ésta se calcula a partir de la información del propio artículo y a través de una serie de descriptores introducidos por nuestros editores.

The screenshot displays the OCEANO SABER search interface. At the top, the search bar contains the text "generación del 98". Below the search bar, there are navigation tabs for "Búsqueda avanzada", "Búsqueda temática", "Recursos para el estudio", and "Recursos visuales". The main content area is titled "Búsqueda simple" and shows the search results for "generación del 98".

Below the search bar, there are several filters and options:

- Ver:** A horizontal menu with options: Todos, Referencia, Revistas, Biografías, Cronología, Imágenes, and Documentos primarios.
- Resultados del 1 al 20 de 445:** A summary of the search results.
- Archivar:** A button to archive the search results.

The search results are listed below:

- El Modernismo y la Generación del 98 en la literatura española** (Referencia). Primaria Activa. Enciclopedia Escolar España. Al finalizar el siglo XIX, la novela realista había perdido fuerza. Con el comienzo del siglo XX surgieron en el mundo diversas corrientes literarias. En España aparecieron el Modernismo y la llamada [...]
- Generación del 98** (Referencia). Diccionario de Literatura Universal. Denominación bajo la que se agrupan una serie de escritores e intelectuales españoles que realizaron su obra como reacción a la crisis sociopolítica que supuso la pérdida de las colonias de Cuba y Fil [...]
- Gonzalo Muñelo, et al., Los escritores del 98 y el cine. 8 calas cinematográficas en la literatura de la generación del 98. Actas del Congreso Internacional sobre Otros "98". Literatura y cine. Lecturas: imágenes. Reseña de libro** (Revistas). Anales de la Literatura Española Contemporánea. Valladolid: Farcy Ediciones, 1999, 175 pp.; Rafael Ultera, ed., 8 calas cinematográficas en la literatura de la generación del 98. Sevilla: Padilla Libros, 1999, 184 pp.; Ma José Porro Herrera, ed., A [...]
- La Generación del 98** (Referencia). Gran Diccionario Enciclopédico Visual Océano. La pérdida del imperio colonial español sirvió en 1898 para plantear la problemática de la decadencia española. Con el término Generación del 98 se reúne a autores con distintas concepciones literaria [...]

La lista de resultados

La página de resultados nos muestra los documentos que más se relacionan con el término o términos buscados. El formato de la lista de resultados es el mismo para todas las búsquedas.

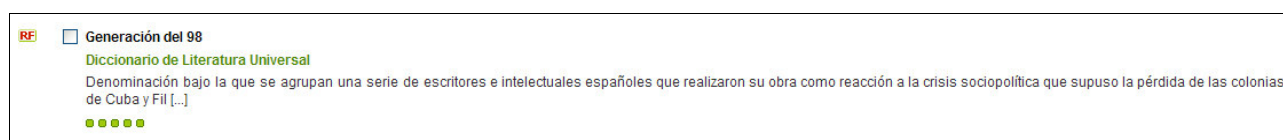
En la parte superior encontraremos:

- El término buscado (Su búsqueda:)
- La barra de filtro por tipo de documento (Ver)
- El número de resultados (Resultados del 1 ...)



Y a continuación los resultados agrupados en páginas. De cada documento se nos muestra:

- Tipo de documento
- Título
- Fuente
- Primeras líneas del documento
- Ponderación
- Imágenes asociadas (aparecerá una cámara si el documento contiene imágenes)



Para abrir un documento clicaremos en su título. Podemos **filtrar** la lista de resultados por tipo de documento. Para ello, escogeremos el tipo de documento deseado en la sección "**Ver**".

Opciones sobre la lista de resultados

Si deseamos restringir la lista de resultados añadiendo alguna condición a la búsqueda, podemos utilizar la opción **Afinar** en la parte superior de la lista de resultados. Para modificar la búsqueda realizada escogeremos la opción **Revisar**. También podemos **Imprimir** la lista de resultados.

Presentación de documentos

Ver un documento es tan sencillo como clicar sobre su título

En la parte superior derecha de la pantalla, encontramos las opciones para imprimir el documento o enviarlo a un destinatario de correo electrónico. Así mismo, podemos buscar otros documentos relacionados con el documento visualizado o volver a la lista de resultados.

En la cabecera del documento encontramos los temas de que trata. Si queremos ver todos los documentos de un tema, sólo tenemos que clicar sobre el tema en concreto.

Una abreviatura nos indicará el tipo de documento que estamos visualizando:
 rf – Referencia, rv – Revistas, b – Biografías, c – Cronología, i – imágenes,
 d – documentos primarios

Si un documento tiene imágenes asociadas encontraremos una cámara fotográfica que nos lo indicará. Apretando en ella iremos directamente hasta las imágenes que forman parte del documento. Para ampliar la imagen debemos clicar sobre ella.

Al pie del documento encontraremos su ficha bibliográfica.

Podemos archivar el documento temporalmente clicando en la opción Archivar que está sobre la abreviatura que nos indica el tipo de documento. Para recuperarlo, basta con seleccionar la opción Mis documentos y, aquí encontraremos aquellos documentos que, durante la sesión, hemos ido marcando. Al cerrar la sesión, la selección se borra.

La opción historial de búsquedas almacena todas las búsquedas realizadas durante la sesión en curso.

The screenshot shows the OCEANO SABER website interface. At the top, there is a navigation bar with the logo and icons for HOME, OBRAS, BIBLIOTECA, AYUDA, CONTACTAR, and SALIR. Below the navigation bar is a search bar with the text 'Buscar:' and a dropdown menu for 'Búsqueda avanzada - Búsqueda temática'. There are also buttons for 'Recursos para el estudio' and 'Recursos visuales'. The main content area displays a search result for 'La generación del 98 en la literatura española'. The result includes a title, a sub-title 'El tema de España', and a link to 'Ganivet y el ideario de la generación del 98'. A brief description follows, mentioning the crisis of 1898 and the search for the essence of Spain. A highlighted box contains the text 'Literatura y siglo XIX' and a paragraph about the 19th century in Spain. At the bottom, there is a section for 'El tema de España' and another link to 'Ganivet y el ideario de la generación del 98'. The footer of the page contains a paragraph about the intellectual and ideological context of the 19th century.

La búsqueda avanzada

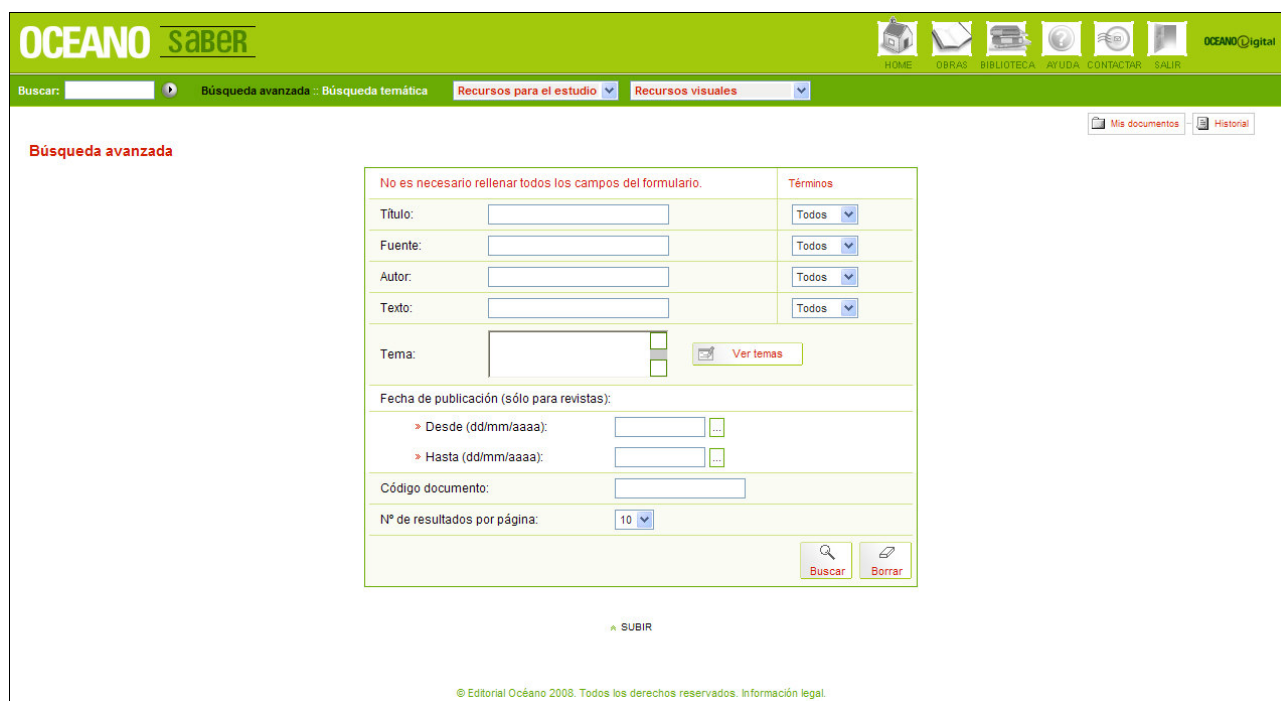
Para personalizar la búsqueda.

Permite realizar búsquedas más específicas sobre la base de datos documental. Podemos buscar términos en partes del documento concretas: título, autor, fuente, texto y tema. Para cada cajetín de búsqueda podemos decidir si queremos que busque Todos, Algunos o Ninguno de los términos introducidos.

El resultado de la búsqueda serán aquellos documentos que cumplan todas las restricciones seleccionadas en los diferentes cajetines.

Esta herramienta permite aplicar ciertas restricciones. En el caso de revistas, se puede delimitar un intervalo de fechas de publicación que acotará la búsqueda a dicho período. Es posible localizar directamente un determinado documento a partir de su código y, finalmente, seleccionar el número de resultados por página en la presentación de los mismos.

Basta con rellenar **sólo** aquellos campos que precisemos para obtener resultados satisfactorios.



OCEANO SABER

HOME OBRAS BIBLIOTECA AYUDA CONTACTAR SALIR OCEANO Digital

Buscar: Búsqueda avanzada: Búsqueda temática Recursos para el estudio Recursos visuales

Mis documentos Historial

Búsqueda avanzada

No es necesario rellenar todos los campos del formulario.

		Términos
Título:	<input type="text"/>	Todos
Fuente:	<input type="text"/>	Todos
Autor:	<input type="text"/>	Todos
Texto:	<input type="text"/>	Todos
Tema:	<input type="text"/> <input type="checkbox"/> <input type="checkbox"/> <input type="button" value="Ver temas"/>	
Fecha de publicación (sólo para revistas):		
> Desde (dd/mm/aaaa):	<input type="text"/>	
> Hasta (dd/mm/aaaa):	<input type="text"/>	
Código documento:	<input type="text"/>	
Nº de resultados por página:	10	
		<input type="button" value="Buscar"/> <input type="button" value="Borrar"/>

▲ SUBIR

© Editorial Océano 2008. Todos los derechos reservados. Información legal.

La búsqueda temática

Para realizar búsquedas sobre un tema en concreto.

A partir del árbol temático podemos buscar aquellos términos que deseemos, restringiendo la búsqueda a los documentos de un tema específico. Seleccionando una rama del árbol obtenemos todos aquellos documentos que tratan de ese tema. Podemos afinar la búsqueda, desplegando los diferentes niveles del árbol clicando en el símbolo +. El tema queda marcado en rojo. Si introducimos un término en la caja de búsqueda del árbol temático, encontraremos todos aquellos documentos que tratan de dicho término y pertenecen al tema seleccionado.

Océano SABER

HOME OBRAS BIBLIOTECA AYUDA CONTACTAR SALIR OCEANO Digital

Buscar: Búsqueda avanzada :: Búsqueda temática Recursos para el estudio Recursos visuales

Mis documentos Historial Imprimir

Búsqueda temática

Buscar en:

- Océano Saber
 - ▶ Ciencias naturales
 - ▶ Ciencias exactas
 - ▶ Ingeniería y Tecnología
 - ▶ Ciencias de la salud
 - ▶ Ciencias sociales y humanas
 - ▶ Arte y Cultura
 - ▶ Sociedad
 - ▶ Sectores económicos

▲ SUBIR

© Editorial Océano 2008. Todos los derechos reservados. Información legal.

Océano SABER

HOME OBRAS BIBLIOTECA AYUDA CONTACTAR SALIR OCEANO Digital

Buscar: Búsqueda avanzada :: Búsqueda temática Recursos para el estudio Recursos visuales

Mis documentos Historial Imprimir

Búsqueda temática

Buscar en:

- Océano Saber
 - ▶ Ciencias naturales
 - ▶ Ciencias exactas
 - ▶ Matemáticas
 - ▶ Álgebra
 - ▶ Aritmética
 - ▶ Geometría
 - ▶ Estadística
 - ▶ Lógica
 - ▶ Ingeniería y Tecnología
 - ▶ Ciencias de la salud
 - ▶ Ciencias sociales y humanas
 - ▶ Arte y Cultura
 - ▶ Sociedad
 - ▶ Sectores económicos

▲ SUBIR

© Editorial Océano 2008. Todos los derechos reservados. Información legal.

Las biografías

Para conocer los datos biográficos de los personajes más destacados

La búsqueda de personajes la podemos realizar introduciendo el nombre, actividad, nacionalidad, fecha y lugar de nacimiento o fallecimiento. Podemos combinar todos, alguno o uno de estos campos en función del tipo de resultado que deseemos obtener; la biografía de un personaje concreto, las biografías de personajes con una misma actividad, y/o nacionalidad, y/o durante un periodo de tiempo, etc ...

No es necesario especificar todos los atributos, **sólo** con rellenar uno o más campos podemos realizar nuestra consulta.

The screenshot shows the OCEANO SABER website interface. At the top, there is a navigation bar with the logo 'OCEANO SABER' on the left and a menu on the right with icons for HOME, OBRAS, BIBLIOTECA, AYUDA, CONTACTAR, and SALIR, along with the text 'OCEANO Digital'. Below the navigation bar is a search bar with the text 'Buscar:' and a dropdown menu showing 'Búsqueda avanzada - Búsqueda temática' and 'Biografías'. There are also links for 'Recursos visuales' and 'Mis documentos' and 'Historial'. The main content area is titled 'Biografías' and features a row of seven small portrait images. The image of Teresa de Calcuta is highlighted with a green border, and below it, the text 'Teresa de Calcuta' and 'Religiosa, India' is displayed. Below the portraits is a search box with the text 'Buscar:' and a search button labeled 'Buscar' and a delete button labeled 'Borrar'. Below the search box is a link for 'Búsqueda ampliada'. At the bottom of the page, there is a 'SUBIR' button and a copyright notice: '© Editorial Océano 2008. Todos los derechos reservados. Información legal.'

Las cronologías

Para obtener una visión estructurada de las diferentes épocas o buscar hechos históricos concretos.

Se nos ofrecen dos opciones de búsqueda; o bien a través de los iconos de la línea de tiempo, que nos dan acceso a documentos formados por hechos acaecidos durante un intervalo de años concreto en diferentes ámbitos o, mediante el buscador de noticias que permite delimitar nuestra búsqueda a un periodo determinado y/o a una palabra o palabras clave.

The screenshot shows the 'Cronología' (Chronology) section of the OCEANO SABER website. At the top, there is a navigation bar with the site logo and various utility icons (HOME, OBRAS, BIBLIOTECA, AYUDA, CONTACTAR, SALIR). Below the navigation bar, there is a search bar and a dropdown menu set to 'Cronología'. The main content area is titled 'Cronología' and features a horizontal row of ten icons representing different historical periods: Prehistoria y primeras culturas, Antigüedad clásica, Alta Edad Media, Baja Edad Media, Siglo XVI, Siglo XVII, Siglo XVIII, Siglo XIX, Siglo XX, and Siglo XXI. Below this row is a section titled 'Buscar hechos históricos concretos' (Search for specific historical facts). This section contains a form with the following fields: 'Texto:' (text input), 'Desde (año):' (year input), 'Hasta (año):' (year input), and 'Nº de resultados por página:' (dropdown menu set to 10). There are also 'Buscar' (Search) and 'Borrar' (Clear) buttons. At the bottom of the page, there is a 'SUBIR' (Go up) button and a copyright notice: '© Editorial Océano 2008. Todos los derechos reservados. Información legal.'

Los clásicos literarios

Contiene una amplia selección de obras y fragmentos, en lengua española, de los autores más célebres de la literatura universal.

La búsqueda de las obras la podemos realizar por su título, por su autor o bien por algún término o términos del texto. Cuantos más campos rellenemos, más acotamos los resultados. Al igual que en la búsqueda avanzada, es posible indicar el número de resultados por página. Una vez introducidos nuestros criterios de búsqueda, obtenemos una página de resultados con los fragmentos y/o las obras encontradas, en función de nuestra selección.

Entre otras joyas de la literatura universal, podemos hallar El Quijote, La Celestina, La Iliada o la Divina Comedia.

The screenshot shows the search interface for 'Clásicos literarios' on the Océano Saber website. The page features a search bar at the top with a dropdown menu set to 'Clásicos literarios'. Below the search bar, there is a grid of author portraits, with 'Platón' highlighted. To the right of the grid is a search form with the following fields: 'Título:', 'Texto:', 'Autor:', and 'Nº de resultados por página:' (set to 10). A red message above the form states: 'No es necesario rellenar todos los campos del formulario.' At the bottom of the form are 'Buscar' and 'Borrar' buttons. The page footer includes the copyright notice: '© Editorial Océano 2008. Todos los derechos reservados. Información legal.'

Los diccionarios

Permite la consulta del significado de cualquier palabra en lengua española o sus sinónimos y antónimos y traducirla al inglés, francés, alemán, portugués o viceversa.

Introducimos la palabra de la que deseamos encontrar el significado en la caja de búsqueda, y seleccionamos los diccionarios a consultar (si no escogemos ninguno, la búsqueda se realiza en todos los diccionarios). La lista de resultados presenta las definiciones de aquellas palabras que coinciden con los términos buscados y el diccionario de procedencia.

En la parte inferior de la pantalla encontramos una sección de gramática de los cinco idiomas que complementa a la búsqueda de diccionarios.

The screenshot shows the 'Diccionarios' section of the OCEANO SABER website. At the top, there is a navigation bar with the logo and icons for HOME, OBRAS, BIBLIOTECA, AYUDA, CONTACTAR, and SALIR. Below the navigation bar, there is a search bar with a dropdown menu set to 'Diccionarios' and a 'Recursos visuales' dropdown. The main content area is titled 'Diccionarios' and contains a search form. The form has a 'Término:' input field, a 'Fuente:' section with a list of checkboxes for various dictionaries, and a 'Nº de resultados por página:' dropdown set to '10'. There are 'Buscar' and 'Borrar' buttons. Below the search form, there is a 'Gramáticas' section with links for 'Español', 'Inglés', 'Francés', 'Alemán', and 'Portugués'. At the bottom, there is a 'SUBIR' link and a copyright notice: '© Editorial Océano 2008. Todos los derechos reservados. Información legal.'

Los links

Ofrece una selección de páginas WEB de interés, clasificadas por temas.

Las ramas del árbol que se nos despliega al acceder a esta sección, corresponden a los diferentes temas en que se ha dividido esta selección de páginas de organismos e instituciones internacionales. Podemos navegar por esta sección, o bien clicando sobre las diferentes ramas, o introduciendo el término o términos de nuestro interés en la barra de búsqueda. El resultado será una página de documentos ordenados con los enlaces, en función del tema escogido o los criterios de búsqueda introducidos, que incluye el nombre de la organización y un breve resumen.

Este apartado sólo permite el acceso a páginas WEB de diferentes ámbitos, seleccionadas y permanentemente actualizadas por nuestros editores y, por tanto, siguiendo los mismos criterios de rigor y fiabilidad en que están basados nuestros productos.

The screenshot displays the Océano Saber website interface. At the top, there is a green header with the logo and navigation icons. Below the header, a search bar is visible with the text 'Buscar:'. To the right of the search bar, there are options for 'Búsqueda avanzada', 'Búsqueda temática', and 'Links'. A dropdown menu is open, showing a list of categories: 'Océano Saber', 'Arte y Cultura', 'Ciencias de la salud', 'Ciencias exactas', 'Ciencias naturales', 'Ciencias sociales y humanas', 'Deportes', 'Ingeniería y Tecnología', 'Organismos internacionales', 'Sectores económicos', and 'Sociedad'. Below the list, there is a 'SUBIR' button. At the bottom of the page, there is a copyright notice: '© Editorial Océano 2008. Todos los derechos reservados. Información legal.'

La galería

Galería de imágenes vinculadas a la base documental

Introducimos en el cajetín el término o términos de nuestra búsqueda; un artista, una obra, un país, una materia, ... para obtener imágenes procedentes de los documentos de referencia de OCEANO Saber. Podemos acotar la búsqueda seleccionando un tema del árbol temático. Para desplegar las ramas del árbol clicaremos sobre el símbolo +.



The screenshot displays the OCEANO SABER website interface. At the top, there is a green navigation bar with the logo 'OCEANO SABER' on the left and icons for 'HOME', 'OBRAS', 'BIBLIOTECA', 'AYUDA', 'CONTACTAR', and 'SALIR' on the right. Below the navigation bar, there is a search bar with the text 'Buscar:' and a dropdown menu showing 'Búsqueda avanzada - Búsqueda temática', 'Recursos para el estudio', and '> Galería'. In the main content area, the word 'Galería' is displayed in red. Below it, there is a search box with the text 'Buscar' and 'en:'. A dropdown menu is open, showing a tree structure of categories: 'Océano Saber', 'Arte y cultura', 'Ciencias sociales y humanas', 'Ciencias técnicas y de la naturaleza', and 'Sociedad y sectores económicos'. Below the tree, there is a 'SUBIR' button. At the bottom of the page, there is a copyright notice: '© Editorial Océano 2008. Todos los derechos reservados. Información legal.'

La cartografía

Gracias a los mapas geográficos, podemos navegar por todo el planeta.

Permite la consulta de mapas de cualquier rincón del mundo. Primero debemos seleccionar el continente que deseamos ver. A partir de ahí, debemos desplegar las ramas del árbol, a través del símbolo +, hasta obtener el territorio geográfico de nuestro interés. También podemos introducir nuestros criterios de búsqueda en el cajetín de la parte superior del árbol. En cualquier caso, obtendremos una página de resultados adaptada a los criterios de nuestra búsqueda. Si queremos visualizar un documento de la página, debemos clicar sobre él.

Cada uno de los mapas contiene una serie de información relacionada. Se trata de términos referidos a localizaciones geográficas que guardan una similitud con nuestra búsqueda. Si clicamos sobre cualquiera de ellos, el sistema nos conducirá a otra página de resultados con los documentos que corresponden a esta nueva búsqueda del término relacionado.



The screenshot displays the OCEANO SABER website interface. At the top, the logo "OCEANO SABER" is visible on the left, and navigation icons for HOME, OBRAS, BIBLIOTECA, AYUDA, CONTACTAR, and SALIR are on the right. Below the logo, there is a search bar and a dropdown menu for "Recursos para el estudio" with "Cartografía" selected. The main content area features a world map with the following labels: América del Norte y Central, América del Sur, Europa, África, Asia, Oceanía, and Antártida. A "SUBIR" button is located below the map. In the top right corner of the content area, there are buttons for "Mis documentos", "Historial", and "Imprimir". At the bottom of the page, a copyright notice reads: "© Editorial Océano 2008. Todos los derechos reservados. Información legal."

El atlas de anatomía

Proporciona esquemas de todas las partes del cuerpo humano.

Para visualizar el esquema que nos interesa, navegamos por las ramas del árbol a través del símbolo + hasta localizarlo, o bien tecleamos el término o términos objeto de nuestra búsqueda en el cajetín correspondiente. Así obtendremos una página de resultados según los criterios de búsqueda seleccionados.

Al igual que en la Cartografía, cada documento contiene una serie de términos relacionados.

OCEANO SABER

HOME OBRAS BIBLIOTECA AYUDA CONTACTAR SALIR OCEANO Digital

Buscar: Búsqueda avanzada : Búsqueda temática Recursos para el estudio > Atlas de anatomía

Mis documentos Historial Imprimir

Atlas de anatomía

Sentidos — Sistema Nervioso

Sistema Linfático — Sistema Respiratorio

Sistema Endocrino — Sistema Circulatorio

Sistema Locomotor — Aparato Digestivo

Sistema Urinario — Piel y anexos cutáneos

Aparato Reproductor

▲ SUBIR

© Editorial Océano 2008. Todos los derechos reservados. Información legal.

Las simulaciones interactivas

Ayudan a comprender conceptos clave mediante ejemplos prácticos e interactivos

Es posible realizar una búsqueda combinada si se introduce una palabra o palabras en la caja de texto y se selecciona uno de los nodos del árbol. Las ramas del árbol se despliegan utilizando el símbolo +. Las simulaciones nos aportan ejemplos prácticos que podemos modificar mediante variables. En cada simulación tenemos las instrucciones de uso, así como ejemplos de actividades para entender el concepto presentado.

The screenshot displays the Océano Saber website interface. At the top, there is a green header with the logo 'OCEANO SABER' on the left and navigation icons (HOME, OBRAS, BIBLIOTECA, AYUDA, CONTACTAR, SALIR) on the right. Below the header is a search bar with the text 'Buscar:' and a search button. To the right of the search bar are links for 'Búsqueda avanzada - Búsqueda temática', 'Recursos para el estudio', and 'Simulaciones interactivas'. The main content area is titled 'Simulaciones interactivas' and features a search box with the text 'Buscar' and 'en:'. Below the search box is a tree view showing the following categories: 'Océano Saber', 'Matemáticas', 'Física', 'Química', 'Naturaleza', and 'Computación'. A 'SUBIR' button is located below the tree view. At the bottom of the page, there is a copyright notice: '© Editorial Océano 2006. Todos los derechos reservados. Información legal.'

Para más información

A través de los iconos de la parte superior central de la pantalla podemos acceder a diferentes servicios suplementarios

Ayuda: Explicación estructurada y detallada de todas las posibilidades de OCEANO Saber

Contáctenos: Para cualquier duda, sugerencia. Acceso directo al servicio de atención al cliente.

Biblioteca: Acceso al catálogo de la biblioteca para consultar obras de su fondo que tratan el término buscado